

Használati útmutató

Karácsonyi LED égősor 180-200 LED-es IAN 366404

A termék használata előtt kérem alaposan olvassa át a használati útmutatót! A terméket csak a leírásnak megfelelően és a megadott használati célokra használja! A nem rendeltetés szerű használatból eredő károkért felelősséget nem vállalunk. Amennyiben a terméket átadja másnak az útmutatót mindenképp mellékelje.

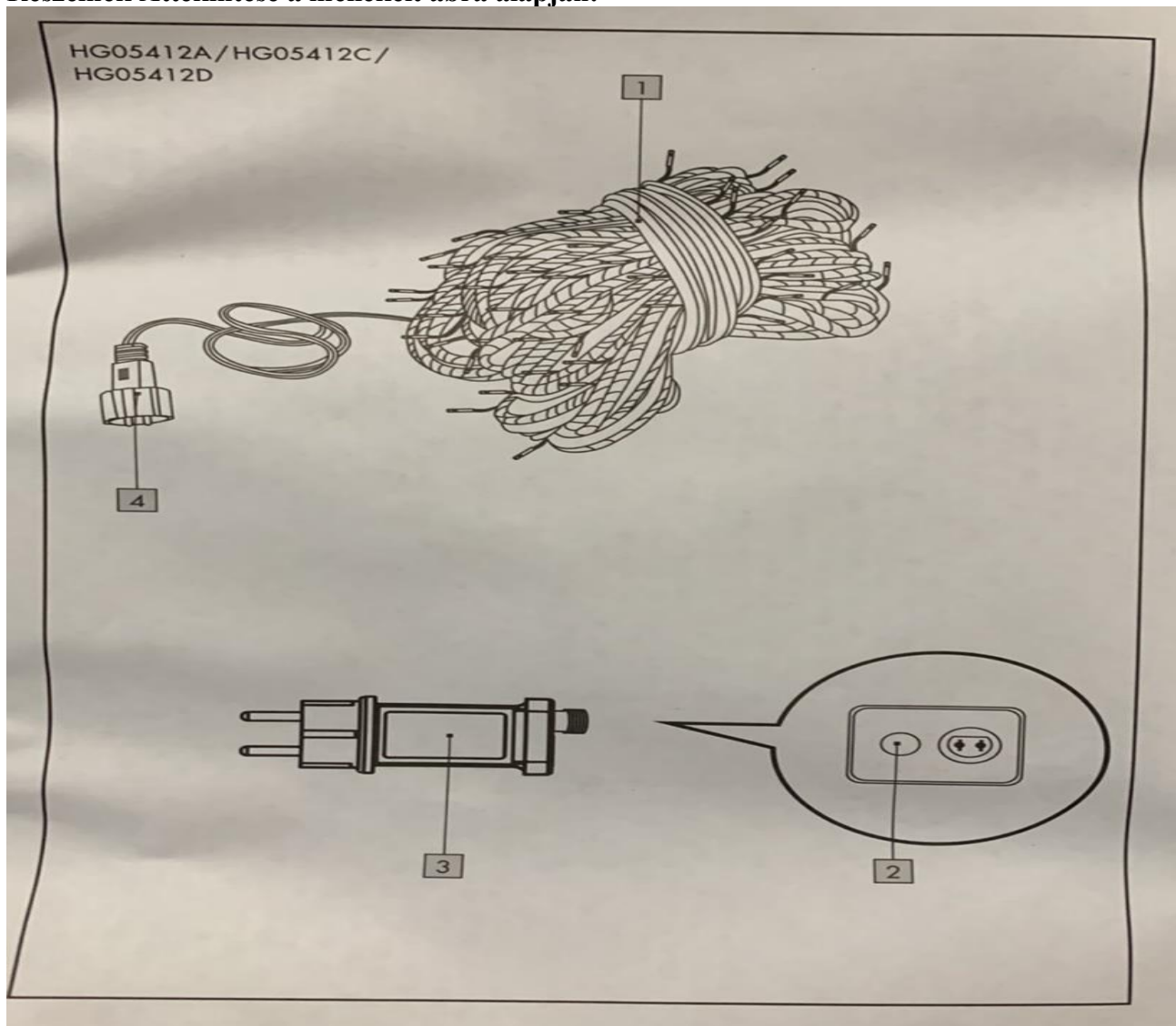
Rendeltetés szerű használata:

Gyönyörű szépen feldíszíti a lakást ezáltal még inkább hangulatosabbá teszi. Több színben is kapható hideg fehér, meleg fehér, színes. Személyes használatra készült! Ipari felhasználásra nem alkalmas.

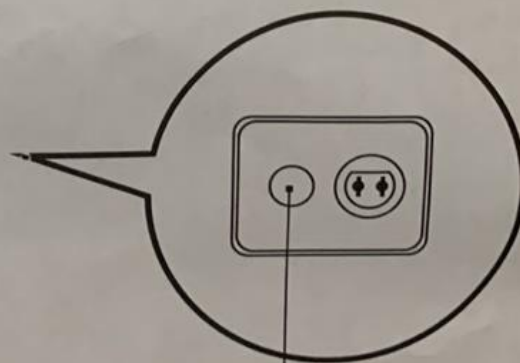
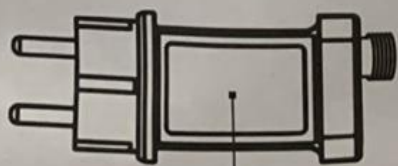
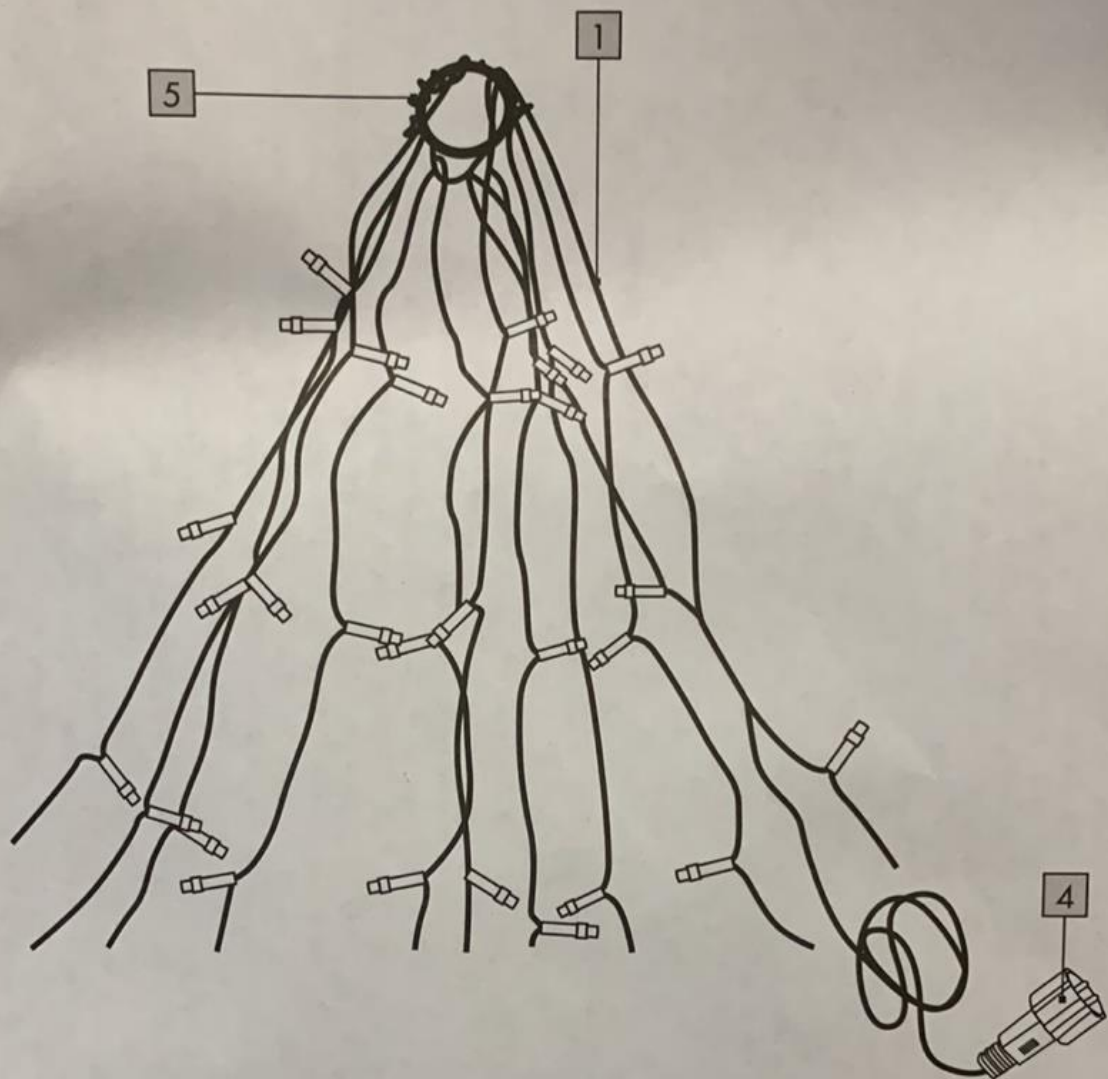
Kicsomagolás:

A termék kicsomagolásánál ellenőrizze az alkatrészek állapotát. Távolítson el minden csomagoló anyagot és védőfóliát. A csomagoló anyagokat gyermekektől tartsa távol, a fulladás elkerülése érdekében. Ne hagyja gyermekeit felügyelet nélkül a termék kicsomagolása közben! Ellenőrizze a termék alkatrészeit. Vegye szemügyre a termék állapotát! Használat előtt ismerkedjen meg a termék tartozékaival, működési elvével! Legyen körültekintő az éles vágó részek kicsomagolásánál!

Részeinek Áttekintése a mellékelt ábra alapján:



HG05412B



3

2

Részei:

1. LED tündér fény
2. Időzítő gomb
3. Hálózati adapter
4. Csatlakozó
5. Gyűrű (csak a HG05412B modellhez)

Általános figyelmeztetések:

Jelen utasításban leírtak figyelmen kívül hagyásából eredő károkért felelősséget nem vállalunk! A jótállás érvényét veszti! A szakszerűtlen használatból eredő károkért felelősséget nem vállalunk! Gyermek elől elzárva tartandó! Gyermek és fogyatékkal élő személyek nem használhatják a terméket! Mindig kapcsolja ki a készüléket, ha nem használja, amikor szállítja vagy felügyelet nélkül hagyja! Csak eredeti pótalkatrészeket és tartozékokat használjon. A külső gyártású alkatrészek használata a garanciális igény azonnali elvesztésével jár. Csak szakemberrel javíttassa! Tartsa be a készülék tisztítási és karbantartási utasításait. Tárolja a készüléket száraz helyen, gyermekektől, háziállatoktól elkülönítve!

Elektromos biztonság:

Az áramütés veszélye minden elektromos gépnél fennáll! Soha ne merítse a terméket vízbe vagy más folyadékba! Soha ne tartsa a terméket folyó víz alatt! Ne tegye ki a készüléket esőre! Soha ne használja nedves környezetben! A termék szerelését, javítását csak hozzáértő szakember végezheti! Soha ne használjon sérült terméket! Amennyiben sérülést tapasztal, vagy a termék nem működik megfelelően azonnal áramtalanítsa! Ne használja! Mielőtt csatlakoztatja a készüléket ellenőrizze a termék adattábláján feltüntetett elektronikai adatokat. A nem megfelelő áram hálózat használata súlyos károkhoz vezethet, melyre a gyártó felelősséget nem vállal. Nem megfelelő használat! A tápkábelt mindig védje a sérülésektől! Használat előtt mindig ellenőrizze állapotát! Forró felületektől, nyílt lángtól tartsa távol! A terméket mindig le kell választani az elektromos hálózatról, ha már nem használja! Ne használja a terméket fürdőkád mellett! Soha ne használja a terméket fürdés közben!

Általános figyelmeztetés akkukkal és töltőkkel kapcsolatban:

- Az akkut / töltőt ne hozza érintkezésbe nyílt lánggal, tűzzel mert ez robbanáshoz vezethet!
- Ne melegítse fel az akkut, mert ez az alkáli oldat felszabadulásához vagy egy másik elektrolitikus vegyület képződéséhez vezethet!
- Ne szerelje szét az akkut mert ez az alkáli oldat felszabadulásához vagy egy másik elektrolitikus anyaghoz vezethet!
- Ne zárja rövidre az akkut, mert ez sérülésekhez, gyulladásokhoz is vezethet, valamint az akkut is károsítja! - Ne próbálja meg túvel piszkálni az akkut!
- Ne dobálja, ne ütögesse és ne lépjen rá az akkura!
- Töltse az akkut 5-35°C-os hőmérséklet között, más esetben az akku megsérülhet! - Kerülje el, hogy az akkut víz érje, vagy egyéb folyadékkal kerüljön kapcsolatba!
- Ne tegye ki az akkut közvetlen napsugárzásnak, ne használja és ne tárolja lezárt, szellőztelen gépjárműben, ahol nagy hőmérséklet is létrejöhet!
- Tartsa távol az akkut gyerekektől!
- Kerülje az akku folyadékkal való érintkezést! Amennyiben az akkuból folyadék szivárog és az a bőrrel érintkezik, mossa le azonnal bő vízzel! Szükség esetén forduljon orvoshoz! Amennyiben a ruhájára folya, mosószerrel mossa ki rögtön!
- Ha szokatlan szag távozik az akkuból vagy alkáli oldódást tapasztal, azonnal fejezze be használatát és helyezze el a megfelelő elem- és akkumulátor hulladékgyűjtőbe!
- Elhasznált akkut ne dobjon háztartási szemétként, mert az mérgező vegyületeket tartalmaz! Gondoskodjon róla, hogy az akku az érvényes helyi határozatoknak, törvényeknek megfelelően kerüljön a helyére!

- Szigetelje le az akku fémérintkezőit ragasztószalaggal a rövidzárlat elkerülése érdekében!

Jó tanácsok:

- 1. Az akkumulátor feltöltése után azonnal távolítsa el a hálózati csatlakozót.!
- 2. A készülék akkumulátorról való üzemeltetése esetén távolítsa el a hálózati csatlakozót (főleg laptop / notebook esetében, ezzel megnövelve az akkumulátor élettartamát)!
- 3. Hálózatról való üzemeltetése esetén vegye ki az akkumulátort!
- 4. Li-Ion/Ni-Cd/Ni-MH akkuk: Mindennapos használat esetén is havonta egyszer merítse le akkumulátorát, majd töltsen fel 100%-ra.

Elemekre vonatkozó biztonsági szabályok:

Szélsőséges időjárási viszonyoknak soha ne tegye ki az elemeket, mert felrobbanhatnak pl.: nap, fagy. Soha ne dobja tűzbe! Ne fessegesse! Az elemeket ne hagyja a készülékben, ha nem használja, mert a benne levő akkumulátor folyadék kifolyhat és károsíthatja a készüléket! A kifolyt folyadék nem érintkezhet bőrrel, vagy egyéb testrészsel! A kifolyt elem kivételéhez használjon kesztyűt! Amennyiben mégis érintkezett vele azonnal mossa le bő vízzel és forduljon orvoshoz! Soha ne hagyja az elemeket gyermeke vagy háziállata által elérhető helyen, mert fennáll a lenyelés veszélye! A lenyelt elem, mivel a szervezeten belül kifolyhat az akkumulátor folyadék akár halálhoz is vezethet! Fokozottan figyeljen gyermekére! Soha ne hagyjon előtte elemet! Az elemeket tárolja elzártan, fénytől, portól és nedvességtől védve! Soha ne próbáljon újra tölteni nem tölthető elemet, mert felrobbanhat! Az elhasznált elemeket külön erre a célra kihelyezett elemgyűjtő konténerekbe dobja! Soha ne dobja a háztartási hulladékba!

Kerülje el az áramütés okozta hálál veszélyt!

- Használat előtt győződjön meg arról, hogy a rendelkezésre álló hálózati feszültség megegyezik a szükséges üzemi feszültséggel.
- A LED-ek nem cserélhetőek, feszültség a termékhez.
- Mielőtt a terméket az elektromos hálózathoz csatlakoztatja, mindig ellenőrizze, hogy a termék és a hálózati adapter nem sérült-e.
- Ez a termék külső rugalmas csöve nem cserélhető, ezért, ha megsérül, a teljes terméket áramtalanítani kell.
- Csak a mellékelt termékkel használja a terméket hálózati adapter a típusához.
- Az elektromos alkatrészt, ne helyezze le az összekötő anyacsavart az óramutató járásával megegyező bármilyen tárgyat beléjük.
- Óvja a hálózati kábelt az éles szélektől, mechanikai terhelések és forró felületektől.
- Ne szerelje fel éles rögzítőkkal vagy szögekkel.
- Mindig húzza ki a hálózati adaptert a konnektorból.
- Soha ne érintse meg a termék dugóját nedves kézzel.
- A terméket nem szabad elektromosan csatlakoztatni másik lámpakészlethez.
- Ha a terméket semmilyen hosszán nem használják időben, húzza ki őket az áramellátásból.
- Kérjük vegye figyelembe, hogy a hálózati adapter kis mennyiségű áramot vesz fel, még akkor is, ha a termék ki van kapcsolva, amíg a hálózati adapter csatlakoztatva van a konnektorhoz.
- A termék teljes kikapcsolásához húzza ki a hálózati adaptert a konnektorból.

Használat:

MEGJEGYZÉS: Távolítson el minden csomagolóanyagot a készülékből. A LED-ek sorba vannak kötve. Ha termék nem tartalmaz hibás alkatrészeket, előfordulhat, hogy legfeljebb tíz LED nem világít.

HG05412B:

- Helyezze a gyűrűt a fa tetejére.
- Dugja be a termék végén látható csatlakozót a hálózati adapter aljzatába.
- Csavarja le a csatlakozó anyát az óramutató járásával megegyező irányba.
- Dugja be a hálózati adaptert a hálózati aljzatba.
- Nyomja meg az időzítő gombot a bekapcsoláshoz.
- Nyomja meg ismét az időzítő gombot, hogy a következő világítási módra váltson.

Világítási módok a következők:

1. Kombináció (az összes világítási mód kombinációja)
2. Hullámban (a LED világítás változóban villog a frekvencia)
3. Szekvenciális (a LED váltakozva világít)
4. Slo-slo (LED lassan váltakozva világít)
5. Kergetőzés/villanás (LED villogás váltakozva)
6. Lassú elhalványulás (a LED felvillan és lassan kialszik)
7. Villogás/villanás (a LED váltakozva világít, mint a pislákolás)
8. Folyamatosan világít (minden LED világít)
9. KI

Időzítő funkció:

- Az időzítő funkció bekapcsolásához nyomja meg és tartsa lenyomva 2 mp-ig az időzítő gombot, miután a terméket csatlakoztatta a tápkábel aljzatához.
- Az időzítő gombja zölden világít, ha az időzítő funkció be van kapcsolva.
- A termék 6 órán keresztül folyamatosan világít, majd ezt követően 18 órás szünet követi.
- Ezt követően a termék a kijelölt bekapcsolási időpontban ismét világít 6 órán keresztül, amelyet ezt követően 18 órás szünet követi.
- Az időzítő funkció kikapcsolásához nyomja meg és tartsa lenyomva 2 mp-ig ismét az időzítő gombot, és az időzítő gomb lámpája kialszik.

Tűzbiztonság:

A termék egyes részei használat közben átforrósodhatnak! Soha ne nyúljon szabad kézzel a forró felületekhez! Ne használja a terméket gyúlékony, robbanékony tárgyak, gázok, folyadékok közelében! Ne használja a terméket függöny mellett! Biztosítsa a termék számára a szabad szellőztetést!

Tisztítás:

Tisztítás előtt a terméket mindig áramtalanítsa, vegye ki az elemeket. Kerülje a súroló, karcoló anyagokat. Ne használjon maró, savas vegyszereket tisztításhoz! Ne merítse folyó víz alá. A motorházat nedves puha ronggyal törölje át, majd törölje szárazra. Érdemes saját dobozában tárolni, száraz, por védett helyen! Éles részek takarításához viseljen kesztyűt!